



# O estralo




1. Partimos dun papel cadrado e dobrámolo ao medio pola dimensión máis curta, para marcar o vinco. Desdoblámolo.




2. Pregamos cada metade outra vez polo medio.



3. Facemos outra vez o mesmo: cada bordo lateral levámolo ao eixo central e pregamos.



4. Por terceira vez facemos o mesmo, obtendo de novo unha figura máis estreita.



5. Agora dobramos a figura polo medio.



6. Cortamos o papel até un pouco menos da metade da altura total, facéndolle así dúas ás.



7. Dobramos as dúas partes polo final do corte, e xa temos rematado o noso estralo.



8. Sostémolo coas mans deste xeito. Levando os dous dedos da man superior cara arriba, as ás baterán unha contra outra

9. Para veres o seu funcionamento, abre o arquivo: [estralo.avi](#)