


GORRO DE VISEIRA




1. Se na caixa realizada anteriormente dobramos para o interior unha das lapelas, seguindo a liña do bordo,...

2. ...e virando o modelo, o que temos é este gorro con viseira. Iso si, para cabezas cadradas, que infelizmente son moitas.


FERRO DE PASAR




1. Temos feito o modelo da caixa, na fase última, antes de abri-la. Tiramos cara a fóra un dos laterais.



2. Desta maneira.



3. Até sacalo de todo e dobralo en plano coa base.



4. Co que obtemos este modelo de ferro de pasar, totalmente ecolóxico pois só funciona coa enerxía renovábel da man.